

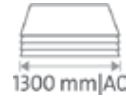
# Rollenschneider 448



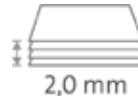
- Komfortable Roll- & Schnitt-Schneidemaschine für den professionellen Einsatz
- Stabiler Metalltisch mit rutschfesten Gummifüßen für einen sicheren Stand
- Nützliche Formatlinien auf dem Tisch mit mm-Teilung entlang der Schneidkante erleichtern die Ausrichtung des Schnittgutes
- Geschliffenes Rundmesser für präzise und gratfreie Schnitte
- Geschliffenes Untermesser für exakte Ergebnisse
- Hochwertige Messer aus gehärtetem Stahl für lang anhaltende Schnittqualität
- Automatische Pressung an der Schnittstelle für eine schnelle Fixierung des Schnittgutes
- Zwei Winkelanlagen mit mm-Skala für einen exakten 90°-Schnitt
- Verstellbarer Rückanschlag zur schnellen Formatfindung - auf beiden Winkelanlagen einsetzbar
- Einfacher Messerkopf-Wechsel so dass die Arbeit schnell fortgesetzt werden kann
- Praktisches Untergestell mit Auffangwanne und einer Arbeitshöhe von 875 mm für eine optimale Körperhaltung für die Modelle 446 und 448 optional erhältlich (796/798)
- Untergestell optional erhältlich
- 2 Winkelanlagen



Professioneller Einsatz:  
Rationelles Arbeiten mit exaktem Schnitt



Schnittlänge 1300 mm



Schnitthöhe 2,0 mm



Schnitthöhe 20 Blatt



Tischgröße Außenmaß 1500 x 384 mm



Rundmesser im geschlossenem Kunststoffkopf für maximale Sicherheit



Erweiterte Garantie von 5 Jahren (ausgenommen Verschleißteile)



German Engineering by Dahle


Artikelnummer	Schnittlänge mm	DIN	Schnitthöhe mm	Schnittleistung A4 80 g/qm*	Tischgröße Außenmaße mm	Farben	EAN
00448-20422	1300	A0	2	20	1.500 mm x 384 mm		4007885004488



Einfacher Messerkopfwechsel sorgt für reibungslose Arbeitsabläufe



Verstellbarer Rückanschlag zur schnellen Formatfindung - auf beiden Winkelanlagen einsetzbar



Rundmesser im geschlossenen Kunststoffkopf gewährleistet ein Höchstmaß an Sicherheit



Ergonomischer Schneidekopf für eine komfortable Bedienung der Schneidemaschine